

คู่มือการใช้งาน CHE QA 3D

ระดับคณะ/สถาบัน

บทที่ 1

การกำหนดโครงสร้างและสิทธิ์ในการประเมิน

- กำหนดองค์ประกอบ ตัวบ่งชี้ ในการประเมิน
- กำหนดกลุ่มสถาบันอุดมศึกษา ระดับคณะสาขา
- เพิ่ม / แก้ไข ผู้ใช้งานระดับคณะ
- กำหนดผู้รับผิดชอบตัวบ่งชี้ ระดับคณะ
- กำหนดคณะกรรมการประเมินระดับคณะ
- สร้างข้อมูลพื้นฐาน CDS ที่สะท้อนอัตลักษณ์
- กำหนดองค์ประกอบ ตัวบ่งชี้ ที่สะท้อนอัตลักษณ์

เมื่อ login เข้าสู่ระบบ หน้าจอจะเป็นสีเขียวดังรูป

Admin Tool

สถานะการบันทึกข้อมูล

สำเร็จ 68.12%
คงเหลือ 31.88%

แสดงรายงาน
โครงสร้างมหาวิทยาลัย
หลักสูตรภายในคณะ

ชุดข้อมูล	ชื่อชุดข้อมูล	ข้อมูลพื้นฐาน
1	จำนวนหลักสูตร	จำนวนหลักสูตรที่เปิดสอนทั้งหมด --ระดับปริญญาตรี --ระดับ ป.บัณฑิต --ระดับปริญญาโท --ระดับ ป.บัณฑิตชั้นสูง --ระดับปริญญาเอก

คลิกเลือก Admin Tool จะแสดงหน้าจอดังรูป

คลิกที่เมนู Admin tool

เครื่องมือผู้ดูแลระบบ

ระดับคณะ/สถาบัน **สถาบัน**

- กำหนดองค์ประกอบ ตัวบ่งชี้ ในการประเมิน
- กำหนดกลุ่มสถาบันอุดมศึกษา ระดับคณะสาขา
- เพิ่ม/แก้ไขผู้ใช้งานระดับคณะ
- กำหนดผู้รับผิดชอบตามตัวบ่งชี้ ระดับคณะ
- New_ กำหนดคณะกรรมการประเมิน ระดับคณะ

- การสร้างข้อมูลพื้นฐาน CDS ของตัวบ่งชี้เพิ่มเติมที่สะท้อนอัตลักษณ์
- กำหนด องค์ประกอบ ตัวบ่งชี้ และเกณฑ์การประเมินที่สะท้อนอัตลักษณ์

- Import ข้อมูลพื้นฐาน Common Data Set

- กำหนด Password ใหม่ / ตรวจสอบข้อมูลผู้ใช้งานระบบ

+ กำหนดองค์ประกอบ ตัวบ่งชี้ ในการประเมิน

องค์กรประกอบและตัวบ่งชี้ตามอัตลักษณ์

รายการองค์กรประกอบและตัวบ่งชี้ตามอัตลักษณ์

เลือกองค์กรประกอบและตัวบ่งชี้ตามอัตลักษณ์

นำตัวบ่งชี้ที่เลือกออก

องค์กรประกอบ

บันทึกตัวบ่งชี้ที่เลือก

เลือกทุกตัวบ่งชี้

องค์กรประกอบที่ 1 : การผลิตบัณฑิต

องค์กรประกอบที่ 2 : การวิจัย

องค์กรประกอบที่ 3 : การบริการวิชาการ

องค์กรประกอบที่ 4 : การทำนุบำรุงศิลปะและวัฒนธรรม

องค์กรประกอบที่ 5 : การบริหารจัดการ

ตัวบ่งชี้ที่ 5.1 : การบริหารของคณะเพื่อการก้าวทันติดตามผลลัพธ์ตามพันธกิจ กลุ่มสถาบัน และเอกลักษณ์ของคณะ

ตัวบ่งชี้ที่ 5.2 : ระบบกับการประกันคุณภาพหลักสูตร

ตัวบ่งชี้ที่เลือกจะแสดงที่ด้านซ้ายจะเป็นตัวบ่งชี้ที่ใช้ในการประเมิน

องค์กรประกอบและตัวบ่งชี้ตามอัตลักษณ์

รายการองค์กรประกอบและตัวบ่งชี้ตามอัตลักษณ์

เลือกองค์กรประกอบและตัวบ่งชี้ตามอัตลักษณ์

นำตัวบ่งชี้ที่เลือกออก

องค์กรประกอบ

องค์กรประกอบ 1 : การผลิตบัณฑิต

ตัวบ่งชี้ที่ 1.1 : ผลการบริหารจัดการหลักสูตรโดยรวม

ตัวบ่งชี้ที่ 1.2 : อาจารย์ประจำคณะที่มีคุณวุฒิปริญญาเอก

ตัวบ่งชี้ที่ 1.3 : อาจารย์ประจำคณะที่ดำรงตำแหน่งทางวิชาการ

ตัวบ่งชี้ที่ 1.4 : การบริการนักศึกษาระดับปริญญาตรี

ตัวบ่งชี้ที่ 1.4 : จำนวนนักศึกษาเต็มเวลาเทียบเท่าต่อจำนวนอาจารย์ประจำ

ตัวบ่งชี้ที่ 1.5 : การบริการนักศึกษาระดับปริญญาตรี

ตัวบ่งชี้ที่ 1.6 : กิจกรรมนักศึกษาระดับปริญญาตรี

บันทึกตัวบ่งชี้ที่เลือก

เลือกทุกตัวบ่งชี้

องค์กรประกอบที่ 1 : การผลิตบัณฑิต

องค์กรประกอบที่ 2 : การวิจัย

องค์กรประกอบที่ 3 : การบริการวิชาการ

ตัวบ่งชี้ที่เลือกในการประเมิน

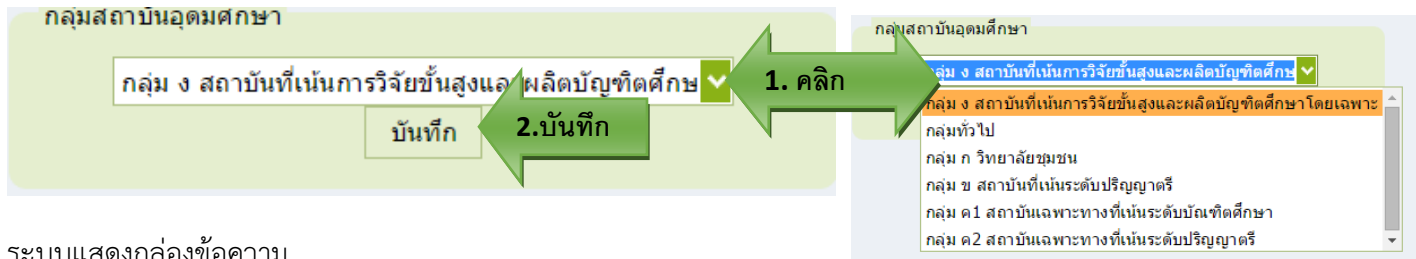
บันทึก ✓ ตบช

กรณีต้องการยกเลิกตัวบ่งชี้ ให้คลิก ✓ หน้าตัวบ่งชี้ที่ต้องการ กดปุ่ม นำตัวบ่งชี้ที่เลือกออก

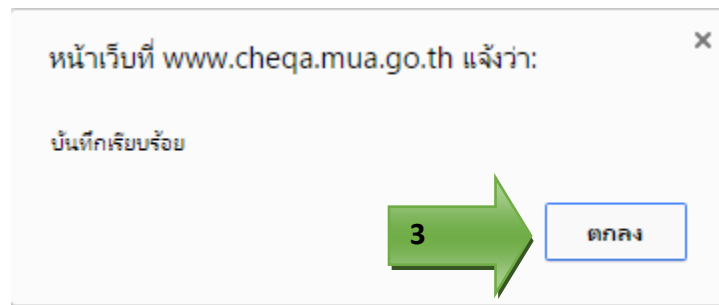
กำหนดกลุ่มสถาบันอุดมศึกษา ระดับคณะสาขา

ระดับคณะ/สถาบัน	ระดับหลักสูตร
<ul style="list-style-type: none"> กำหนดองค์กรประกอบ ตัวบ่งชี้ ในการประเมิน กำหนดกลุ่มสถาบันอุดมศึกษา ระดับคณะสาขา เพิ่ม/แก้ไขผู้ใช้งานระดับคณะ กำหนดผู้รับผิดชอบตามตัวบ่งชี้ ระดับคณะ 	

จะแสดงหน้าจอดังรูป



ระบบแสดงกล่องข้อความ



+ เพิ่ม/แก้ไขผู้ใช้งานระดับคณะ

ระดับคณะ/สถาบัน	ระดับหลักสูตร
<ul style="list-style-type: none"> กำหนดองค์ประกอบ ตัวบ่งชี้ ในการประเมิน กำหนดกลุ่มสถาบันอุดมศึกษา ระดับคณะสาขา เพิ่ม/แก้ไขผู้ใช้งานระดับคณะ กำหนดผู้รับผิดชอบตามตัวบ่งชี้ ระดับคณะ New_กำหนดคณะกรรมการประเมิน ระดับคณะ 	<ul style="list-style-type: none"> การสร้างข้อมูลพื้นฐาน CDS ของตัวบ่งชี้เพิ่มเติมที่สะท้อนอัตลักษณ์ กำหนด องค์ประกอบ ตัวบ่งชี้ และเกณฑ์การประเมินที่สะท้อนอัตลักษณ์ Import ข้อมูลพื้นฐาน Common Data Set

จะแสดงหน้าจอ ชื่อคณะ และหลักสูตรภายในคณะ ดังรูป

รายชื่อ User

สร้างผู้ใช้งานใหม่	ชื่อผู้ใช้งาน	E-mail	วันที่สร้าง	วันที่เข้าใช้งานล่าสุด		
			business_ass	nana@muu.go.th	24 ส.ค. 58 09:25	31 ส.ค. 58 13:57
			nana_business	0	22 ส.ค. 58 11:32	31 ส.ค. 58 14:30
			nana_sci	-	8 ก.ค. 58 15:32	31 ส.ค. 58 22:26

เลือกอักษรที่ต้องการ: ABCDEFGHIJKLMNOPQRSTUVWXYZ

รายชื่อ User

สร้างผู้ใช้งานใหม่

ชื่อ : **โปรดกรอก**

นามสกุล : **โปรดกรอก**

ตำแหน่ง :

Username: **โปรดกรอก**

Password: **โปรดกรอก**

ยืนยัน Password:

เบอร์โทรศัพท์ที่ทำงาน : **โปรดกรอก**

เบอร์โทรศัพท์มือถือ : **โปรดกรอก**

E-mail: **โปรดกรอก**

กำหนดสิทธิ์ : **โปรดกรอก**

รายชื่อ User

สร้างผู้ใช้งานใหม่	ผู้ใช้งานทั้งหมด	ค้นหาผู้ใช้งานและ...	วันที่เข้าใช้งานล่าสุด		
			business_ass	nana@muu	31 ส.ค. 58 13:57
			nana_business	0	31 ส.ค. 58 14:30
			nana_sci	-	31 ส.ค. 58 22:26

เลือกอักษรที่ต้องการ: ABCDEFGHIJKLMNOPQR


แสดงรายชื่อที่สร้าง

ถ้าต้องการแก้ไขกดปุ่ม

แก้ไขผู้ใช้งาน

ชื่อ :	<input type="text" value="นางสาวนানা"/>	โปรดกรอก
นามสกุล :	<input type="text" value="นানাชาติ"/>	โปรดกรอก
ตำแหน่ง :	<input type="text" value="ประธานคณะกรรมการ"/>	
Username:	<input type="text" value="business_ass"/>	
Password:	<input type="password"/>	
ยืนยัน Password:	<input type="password"/>	
เบอร์โทรศัพท์ที่ทำงาน :	<input type="text" value="1009"/>	โปรดกรอก
เบอร์โทรศัพท์มือถือ :	<input type="text" value="081-555-695"/>	โปรดกรอก
E-mail:	<input type="text" value="nana@mua.go.th"/>	โปรดกรอก
กำหนดสิทธิ์ :	<input type="text" value="CurriculumAssessor"/>	
สถานการณ์ทำงานปัจจุบัน	<input checked="" type="radio"/> Active <input type="radio"/> No Active	
	Active = มีสิทธิ์ใช้งานระบบ No Active = ถูกยกเลิกสิทธิ์การใช้งานระบบ	
คณะ/สังกัด	<input type="text" value="คณะวิทยาศาสตร์"/>	

แก้ไขข้อมูล

- ถ้าต้องการแก้ไขรหัสผ่าน ให้เป็น 123456 กดปุ่ม 

Reset รหัสผ่าน

ท่านต้องการ Reset รหัสผ่านสำหรับ User ชื่อ business_ass ใช่หรือไม่?

Reset รหัสผ่าน

ทำการ Reset รหัสผ่านสำหรับ User ชื่อ business_ass แล้ว โดยรหัสผ่านใหม่คือ "123456"

- ถ้าต้องการแก้ไขสิทธิการใช้งาน กดปุ่ม 

กำหนดสิทธิ์

โปรดคลิกเลือกหน้าสิทธิ์ที่ต้องการมอบให้กับ: business_ass

assessors

editors

presidents

headofassessors

CurriculumBranch

คลิก ✓ เลือก

กลับไปหน้าก่อนหน้า

หน้าเว็บที่ www.cheqa.mua.go.th แจ้งว่า:

ยืนยันการตัดสินใจ


ตกลง ยกเลิก

- ถ้าต้องการลบกดปุ่ม 

หน้าเว็บที่ www.cheqa.mua.go.th แจ้งว่า:

ท่านต้องการลบชื่อUser นี้ใช่หรือไม่?

ตกลง ยกเลิก

 เมนู Admin Tool → กำหนดผู้รับผิดชอบตามตัวบ่งชี้

องค์ประกอบ	ชื่อองค์ประกอบ	ตัวบ่งชี้	ชื่อตัวบ่งชี้	ชื่อผู้รับผิดชอบรายตัวบ่งชี้
<ul style="list-style-type: none"> 1.การผลิตบัณฑิต 2.การวิจัย 3.การบริหารวิชาการ 4.การทำนุบำรุงศิลปะและวัฒนธรรม 5.การบริหารจัดการ 	1	การผลิตบัณฑิต	1.1	ผลการบริหารจัดการหลักสูตรโดยรวม
	1	การผลิตบัณฑิต	1.2	อาจารย์ประจำคณะที่มีคุณวุฒิปริญญาเอก
	1	การผลิตบัณฑิต	1.3	อาจารย์ประจำคณะที่ดำรงตำแหน่งทางวิชาการ
	1	การผลิตบัณฑิต	1.4	การบริหารนักศึกษาระดับปริญญาตรี
	1	การผลิตบัณฑิต	1.4	จำนวนนักศึกษาเต็มเวลาเทียบเท่าต่อจำนวนอาจารย์ประจำ
	1	การผลิตบัณฑิต	1.5	การบริหารนักศึกษาระดับปริญญาตรี
	1	การผลิตบัณฑิต	1.6	กิจกรรมนักศึกษาระดับปริญญาตรี
	2	การวิจัย	2.1	ระบบและกลไกการบริหารและพัฒนางานวิจัยหรืองานสร้างสรรค์
	2	การวิจัย	2.2	เงินสนับสนุนงานวิจัยและงานสร้างสรรค์
	2	การวิจัย	2.3	ผลงานทางวิชาการของอาจารย์ประจำและนักวิจัย
	3	การบริหารวิชาการ	3.1	การบริหารวิชาการแก่สังคม
	4	การทำนุบำรุงศิลปะและวัฒนธรรม	4.1	ระบบและกลไกการทำนุบำรุงศิลปะและวัฒนธรรม
	5	การบริหารจัดการ	5.1	การบริหารของคณะเพื่อการกำกับติดตามผลสัมฤทธิ์ตามพันธกิจ กลุ่มสถาบัน และเอกลักษณ์ของคณะ
	5	การบริหารจัดการ	5.2	ระบบกำกับประกันคุณภาพหลักสูตร

1.คลิก+

2.เลือก

3.เลือกรายชื่อที่ต้องการ

4.ตกลง

รายการผู้รับผิดชอบตามองค์ประกอบ

Username: No data found.

รายชื่อ-สกุล: No data found.

รายการผู้ใช้งานทั้งหมด

ค้นหาชื่อ: ตกลง เรียกดูทั้งหมด

**เมื่อทำการเลือกรายการที่ Username แล้วระบบจะทำการบันทึกเป็นผู้รับผิดชอบตามองค์ประกอบ

ลำดับที่	ยลเซอร์เนม	ชื่อผู้ใช้งาน	นามสกุล	วันที่สร้าง	วันที่ยกเลิกสิทธิ	สิทธิการใช้งาน	สถานะการใช้งาน
1	nana_scie1	nana_scie1	nana_scie1	31 สิงหาคม 2558	-	editors	Active
2	nana_scie2	nana_scie2	nana_scie2	31 สิงหาคม 2558	-	editors	Active
3	nana_scie3	nana_scie3	nana_scie3	31 สิงหาคม 2558	-	editors	Active

หน้าเว็บที่ www.cheqa.mua.go.th แจ้งว่า:

ยืนยันการตัดสินใจ ระบบบันทึกผู้รับผิดชอบ nana_scie1

4. ตกลง

ตกลง ยกเลิก

แสดงรายชื่อที่เลือก ถ้าต้องการเปลี่ยน กดปุ่ม

รายการผู้รับผิดชอบตามองค์ประกอบ

Username: nana_scie1

ชื่อ-สกุล: nana_sciE1 nana_sciE1

เมนู Admin Tool → กำหนดคณะกรรมการประเมิน

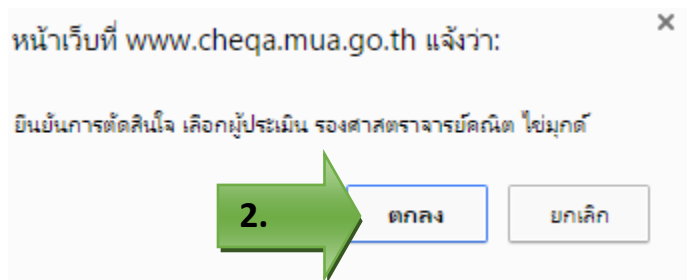
รายการคณะกรรมการประเมิน

ชื่อ นามสกุล	ประเภทคณะกรรมการประเมิน	ลบ
--------------	-------------------------	----

บันทึก

รายชื่อคณะกรรมการที่ขึ้นทะเบียนรายชื่อผู้เชี่ยวชาญ

จะแสดงรายชื่อที่เลือก



รายชื่อจะแสดงที่ตารางด้านบน

รายการคณะกรรมการประเมิน


ชื่อ นามสกุล	ประเภทคณะกรรมการประเมิน	ลบ
รองศาสตราจารย์เฉลิมพล ศรีหงษ์	ประธานฯ	Delete
รองศาสตราจารย์คณิต ไช้มุกด์	ประธานฯ	Delete

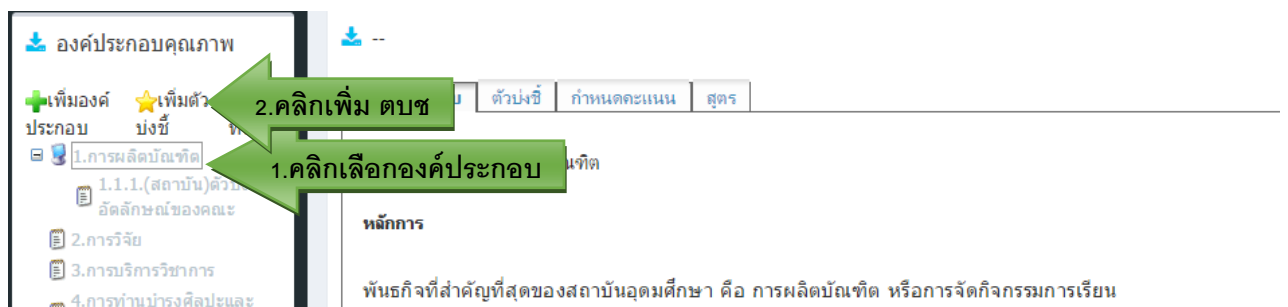
3. คลิกเลือกประเภท

บันทึก

4. บันทึก

ถ้าต้องการยกเลิก ให้กดปุ่ม Delete

 **เมนู Admin Tool** → การกำหนดตัวบ่งชี้ เกณฑ์การประเมินที่สะท้อนอัตลักษณ์



องค์ประกอบที่ 1 การผลิตบัณฑิต

เพิ่มตัวบ่งชี้ใหม่

บันทึก

2. บันทึก

ชื่อตัวบ่งชี้

ชนิดตัวบ่งชี้ *ปัจจัยนำเข้า/กระบวนการ/ผลลัพธ์

ประเภทเกณฑ์มาตรฐาน *ระดับ/ข้อ/เชิงปริมาณ

ตัวบ่งชี้เฉพาะสถาบัน กลุ่มฯ สถาบันที่เน้นการวิจัยสูงและผลิตบัณฑิตศึกษาโดยเฉพาะ

มาตรฐาน มาตรฐานด้านเกณฑ์มาตรฐาน

มาตรฐานสถาบันอุดมศึกษา 1 มาตรฐานด้านสภาพและความพร้อมในการจัดการศึกษา

มุมมองด้านการบริหารจัดการ ด้านการศึกษาและผู้มีส่วนได้ส่วนเสีย

แสดงออกจากหน้าจอประเมิน *ใช่/ไม่ใช่

ใช้สำหรับการคำนวณ *ใช่/ไม่ใช่

ใช้สำหรับสถาบันเลือกเพื่อประเมิน *ใช่/ไม่ใช่

คำอธิบายตัวบ่งชี้

แนวปฏิบัติที่ดี

1. กรอกรายละเอียดตัวบ่งชี้

เกณฑ์การประเมิน

หมายเหตุ

ตัวอย่างการใช้งานและการคำนวณ

Copyright © 2015 All rights reserved. มหาวิทยาลัยราชภัฏวชิรวิทยาดอนเมือง ขอสงวนสิทธิ์ในโปรแกรมนี้ โปรดติดต่อ เวบपोर्टสอบถามปัญหา หรือ cheqa@nu.ac.th

ประกอบ	บ่งชี้	ทั้ง
1. การผลิตบัณฑิต	1.1.1. (สถาบัน) ตัวบ่งชี้ อัตลักษณ์ของคุณะ	องค์ประกอบที่ 1. การผลิตบัณฑิต
	1.1.2. (สถาบัน) ตัวบ่งชี้ อัตลักษณ์ 2	
2. การวิจัย		พันธกิจที่สำคัญที่สุดของสถาบันอุดมศึกษา คือ การผลิต

ตัวบ่งชี้อัตลักษณ์

เมื่อเลือกตัวบ่งชี้แล้วสามารถเข้าไปแก้ไขข้อมูลได้ โดยกดปุ่มแก้ไข








องค์ประกอบ

ตัวบ่งชี้

กำหนดคะแนน

สูตร

ตัวบ่งชี้ที่ 1.1.1

ตัวบ่งชี้อัตลักษณ์ของคณะ	 แก้ไข
ชนิดตัวบ่งชี้	ปัจจัยนำเข้า
ประเภทเกณฑ์มาตรฐาน	ระดับ
คำอธิบายตัวบ่งชี้	 แก้ไข
แนวปฏิบัติที่ดี	 แก้ไข
เกณฑ์มาตรฐาน/ข้อมูลพื้นฐาน	 แก้ไข
ชื่อ	เกณฑ์มาตรฐาน/ข้อมูลพื้นฐาน CDS
	No data found.
หมายเหตุ	 แก้ไข
ตัวอย่าง	 แก้ไข
เกณฑ์การประเมิน	 แก้ไข








การกำหนดเกณฑ์การประเมินเชิงคุณภาพ

องค์ประกอบ

ตัวบ่งชี้

สูตร

ตัวบ่งชี้ที่ 1.1.1

ตัวบ่งชี้อัตลักษณ์ของคณะ	 แก้ไข
ชนิดตัวบ่งชี้	ปัจจัยนำเข้า
ประเภทเกณฑ์มาตรฐาน	ระดับ
คำอธิบายตัวบ่งชี้	 แก้ไข
แนวปฏิบัติที่ดี	 แก้ไข
เกณฑ์มาตรฐาน/ข้อมูลพื้นฐาน	 แก้ไข
ชื่อ	เกณฑ์มาตรฐาน/ข้อมูลพื้นฐาน C
	No data found.
หมายเหตุ	 แก้ไข
ตัวอย่าง	 แก้ไข
เกณฑ์การประเมิน	 แก้ไข

1.คลิกปุ่มแก้ไขเกณฑ์มาตรฐาน

จะแสดงหน้าจอดังรูป

ตัวบ่งชี้อัตลักษณ์ของคณะ

ปิด เพิ่มเกณฑ์มาตรฐาน **1.คลิกเพิ่ม**

รายการเกณฑ์มาตรฐาน

ชื่อ	เกณฑ์มาตรฐาน	กลุ่มสถาบันอุดมศึกษา
1	มีการกำหนดนโยบายและแผนการดำเนินงาน	กลุ่ม ง สถาบันที่เน้นการวิจัยขั้นสูงและผลิตบัณฑิตศึกษาโดยเฉพาะ
3.บันทึก		กลุ่ม ง สถาบันที่เน้นการวิจัยขั้นสูงและผลิตบัณฑิตศึกษาโดยเฉพาะ

2. กรอก ชื่อ /เกณฑ์มาตรฐาน

เพิ่มเกณฑ์มาตรฐานตามที่สถาบันกำหนดจนครบ

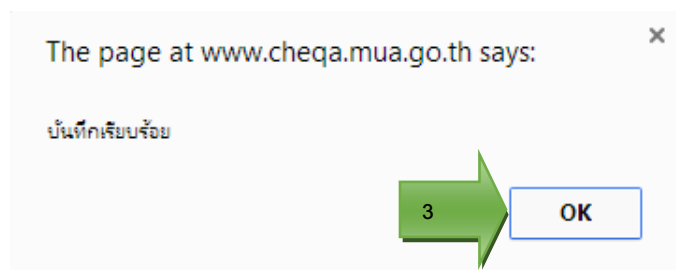
การกำหนดคะแนนของตัวบ่งชี้เชิงคุณภาพ

องค์ประกอบ ตัวบ่งชี้ **กำหนดคะแนน**

บันทึก ยกเลิก **2. บันทึก**

คะแนน	คำอธิบาย	เกณฑ์การประเมิน
1	มีการดำเนินการ 1 ข้อ	ค่า 1 ถึง 1
2	มีการดำเนินการ 2 หรือ 3 ข้อ	ค่า 2 ถึง 3
3	มีการดำเนินการ 4 หรือ 5 ข้อ	ค่า 4 ถึง 5
4	มีการดำเนินการ 6 ข้อ	ค่า 6 ถึง 6
5	มีการดำเนินการ 7 ข้อ	ค่า 7 ถึง 7

1.กรอกคำอธิบายและ เกณฑ์การ



การกำหนดเกณฑ์การประเมินเชิงปริมาณ

** เมื่อสร้างตัวบ่งชี้อัตลักษณ์แล้วต้องไปสร้าง ข้อมูลพื้นฐาน common data set อัตลักษณ์**

เข้า Admin Tool → การสร้าง CDS อัตลักษณ์

ระดับคณะ/สถาบัน	ระดับหลักสูตร
<ul style="list-style-type: none">กำหนดองค์ประกอบ ตัวบ่งชี้ ในการประเมินกำหนดกลุ่มสถาบันอุดมศึกษา ระดับคณะสาขาเพิ่ม/แก้ไขผู้ใช้งานระดับคณะกำหนดผู้รับผิดชอบตามตัวบ่งชี้ ระดับคณะNew_กำหนดคณะกรรมการประเมิน ระดับคณะ	<ul style="list-style-type: none">การสร้างข้อมูลพื้นฐาน CDS ของตัวบ่งชี้เพิ่มเติมที่สะท้อนอัตลักษณ์ ←กำหนด องค์ประกอบ ตัวบ่งชี้ และเกณฑ์การประเมินที่สะท้อนอัตลักษณ์
<ul style="list-style-type: none">Import ข้อมูลพื้นฐาน Common Data Set	

1. เลือก ตบช

2. การริเริ่ม

3. บันทึก

รายการ CDS อัตลักษณ์ที่เพิ่ม

4. ยืนยัน

การสร้างข้อมูลพื้นฐาน CDS ของตัวบ่งชี้เพิ่มเติมที่สะท้อนอัตลักษณ์

ชื่อรายการ ข้อมูลพื้นฐาน Common Data Set

ข้อมูลพื้นฐาน Common Data Set

(สถาบัน) จำนวนกิจกรรมทั้งหมดที่ต้องดำเนินการ

บันทึก

ชื่อรายการ CDS

จุดศรียัม

ชนิดการบันทึก

ค่าถ่วงน้ำหนัก

หน่วยงานประเมิน

ตัวบ่งชี้ที่

2 ตำแหน่ง 3 ตำแหน่ง ไม่มี

ผลรวม ค่าเฉลี่ย

1

สถาบัน

1.1.2

the page at www.cheqa.mua.go.th says:

ยืนยันการตัดสินใจ

OK Cancel

เมื่อสร้าง CDS เรียบร้อยแล้วให้เข้าไปที่ เมนู กำหนดตัวบ่งชี้ อัตลักษณ์ เพื่อผูก รายการ CDS กับตัวบ่งชี้ที่ต้องการ

การผูกรายการ CDS เข้ากับตัวบ่งชี้อัตลักษณ์

องค์ประกอบคุณภาพ

เพิ่มองค์ประกอบ +, เพิ่มตัวบ่งชี้ ☆, ลบทิ้ง ✖

1.การผลิตบัณฑิต

1.1.1.(สถาบัน)ตัวบ่งชี้ อัตลักษณ์ของคณะ

1.1.2.(สถาบัน)ตัวบ่งชี้ อัตลักษณ์2

2.การวิจัย

3.การบริการวิชาการ

4.การทำนุบำรุงศิลปะและวัฒนธรรม

5.การบริหารจัดการ

องค์ประกอบ | ตัวบ่งชี้ | กำหนดคะแนน | สูตร

ตัวบ่งชี้ที่ 1.1.2

ตัวบ่งชี้อัตลักษณ์2 แก้ไข

ปฏิสัมพันธ์ ปัจจัยนำเข้า

เกณฑ์มาตรฐาน เชิงปริมาณ

คำอธิบายตัวบ่งชี้ แก้ไข

แนวปฏิบัติที่ดี แก้ไข

เกณฑ์มาตรฐาน/ข้อมูลพื้นฐาน แก้ไข

ชื่อ เกณฑ์มาตรฐาน/ข้อมูลพื้นฐาน C

แสดงหน้าจอดังรูป

ตัวบ่งชี้อัตลักษณ์2

เปิด เลือกข้อมูลพื้นฐาน Common Data Set

รายการเกณฑ์ตาม Common Data Set






องค์ประกอบ:

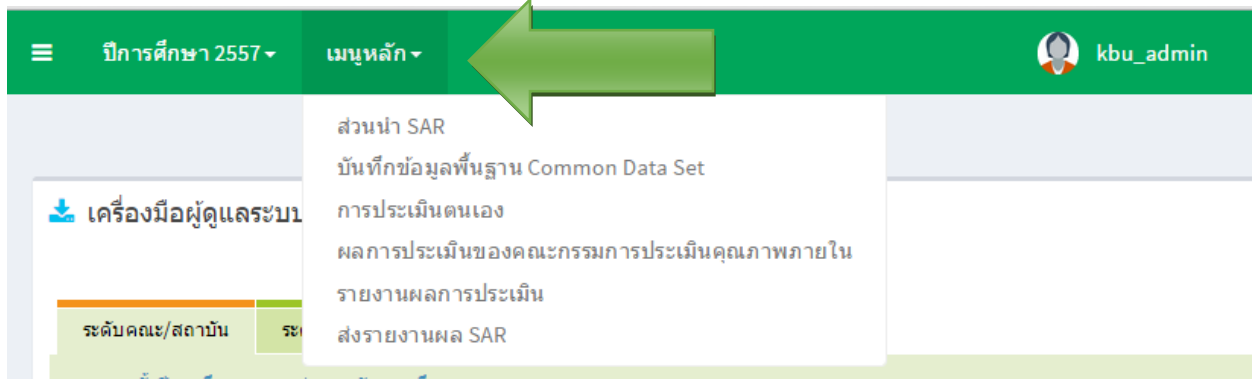
1 การผลิตบัณฑิต

ตัวบ่งชี้ :

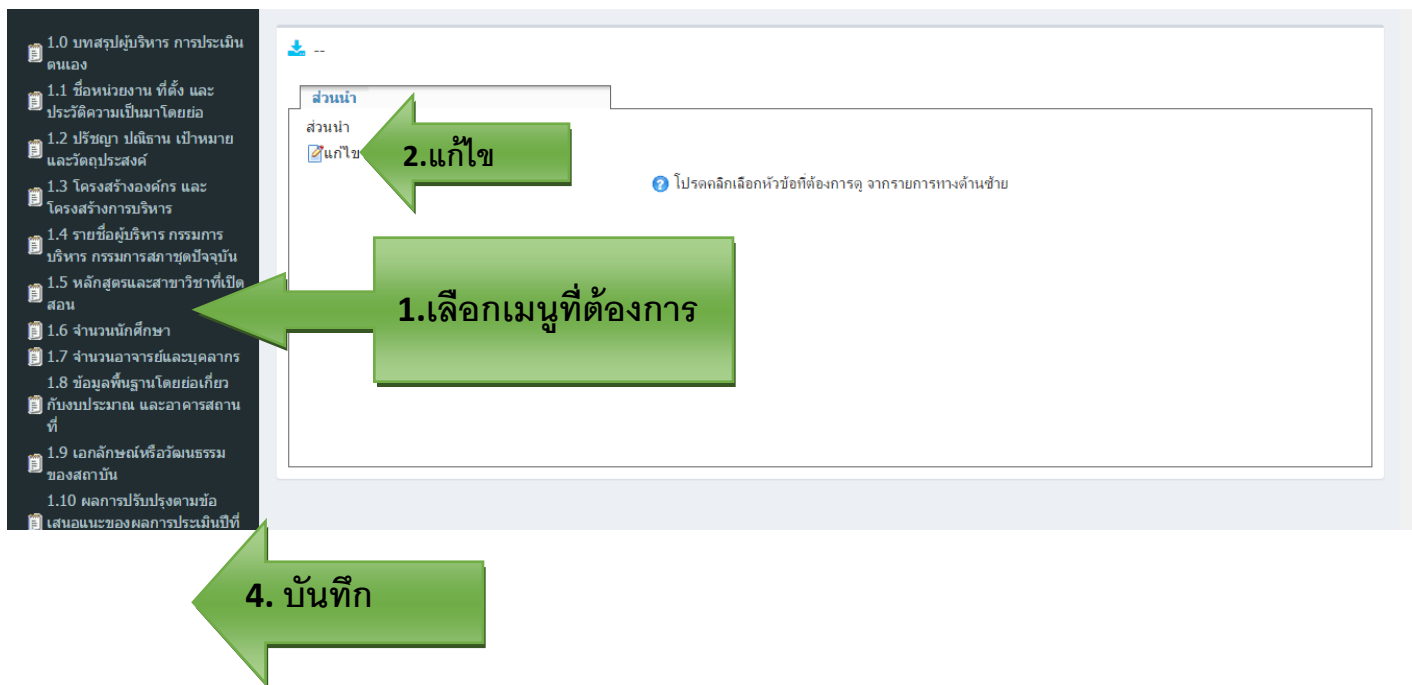
บทที่ 2

การประเมินระดับคณะ

-  ส่วนนำ
-  การบันทึกข้อมูลพื้นฐาน Common Data Set
-  การประเมินตนเอง
-  การรายงานผลการประเมิน
-  การส่งรายงาน SAR



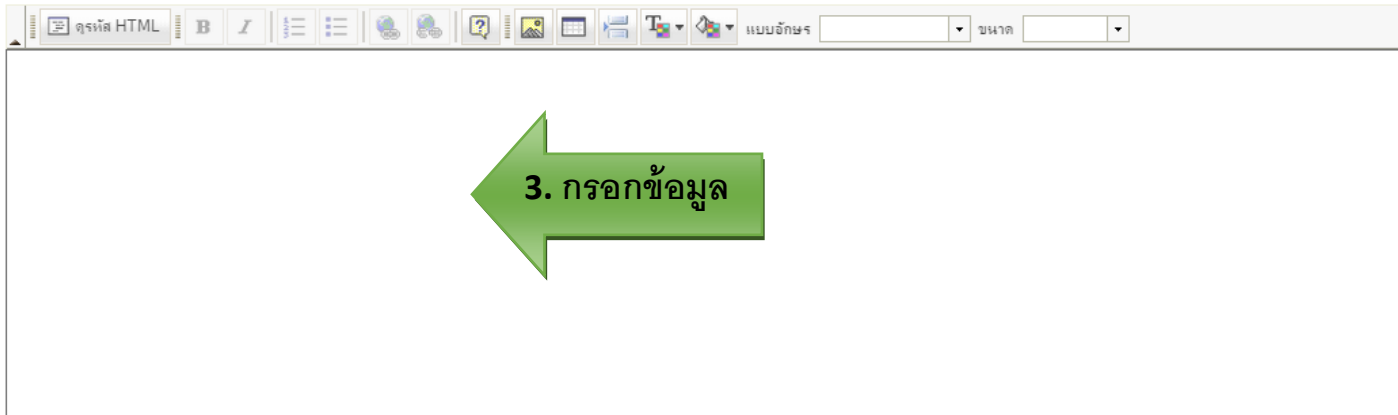
ส่วนนำ SAR



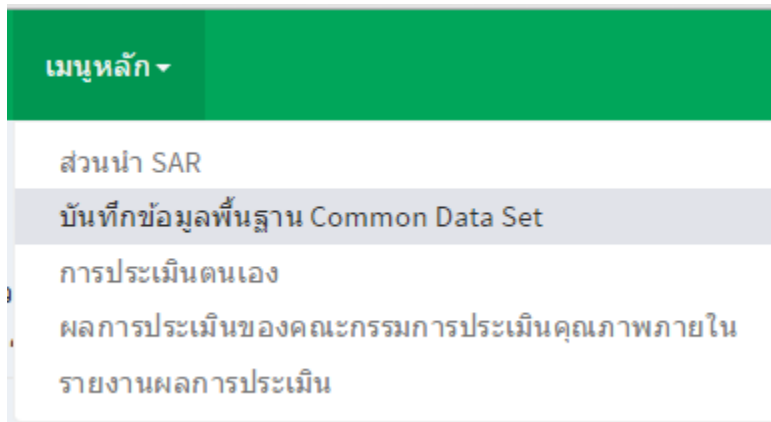
1.2 ปรัชญา ปณิธาน เป้าหมายและวัตถุประสงค์

บันทึก ยกเลิก

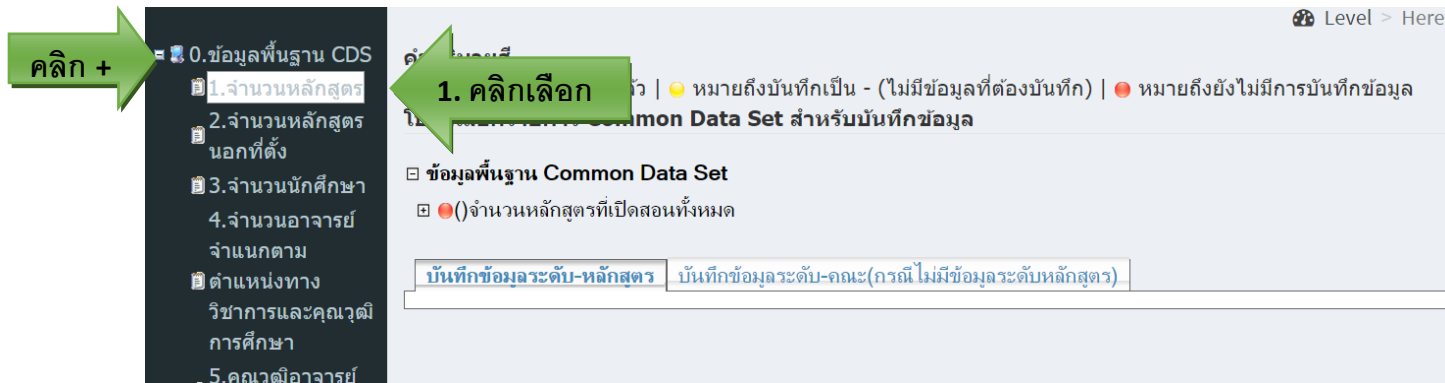
รายละเอียด:



บันทึกข้อมูลพื้นฐาน Common Data Set




คลิก + จะแสดงเมนูให้เลือก ดังรูป



()จำนวนหลักสูตรที่เปิดสอนทั้งหมด

2. คลิก + จะแสดงรายการ CDS



3.เลือกรายการที่ต้องการ

4.เลือกแท็บคณะ

บันทึกข้อมูลระดับ-หลักสูตร

บันทึกข้อมูลระดับ-คณะ(กรณีไม่มีข้อมูลระดับหลักสูตร)

ข้อมูลพื้นฐาน

จำนวนหลักสูตรที่เปิดสอนทั้งหมด:--ระดับปริญญาตรี

 แกะไข

5.

หน่วยงาน	--ระดับปริญญาตรี
คณะวิทยาศาสตร์	

ข้อมูลพื้นฐาน

จำนวนหลักสูตรที่เปิดสอนทั้งหมด

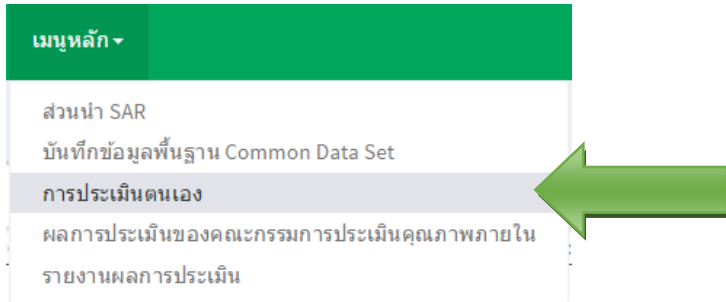
 บันทึก ยกเลิก

7.บันทึก

หน่วยงาน	--ระดับปริญญาตรี
คณะวิทยาศาสตร์	5

6.กรอกข้อมูล

การประเมินตนเอง



เชิงปริมาณ

แท็บบันทึกผลการดำเนินงาน

3.บันทึก

1.คลิกเลือก ตบข

2. กรอก CDS ยืนยัน ผลการดำเนินงาน / รายการ

4

****ต้องกำหนดรูปแบบการออกรายงานในกรณีที่สแกนนำไฟล์จาก word มา copy ลงในผลดำเนินงานหรือรายงานหลักฐานต่างๆ โดยไฟล์ดังกล่าวนี้ รูปแบบตัวอักษร คือ Tahoma ขนาด 10**

ข้อมูลพื้นฐาน	ผลรวมจากหลักสูตร	จำนวนยื่นยื่นของคณะ
จำนวนอาจารย์ประจำทั้งหมด รวมทั้งที่ปฏิบัติงานจริงและลาศึกษาต่อ	-	-
--จำนวนอาจารย์ประจำทั้งหมดที่ปฏิบัติงานจริงและลาศึกษาต่อ วุฒิปริญญาเอกหรือเทียบเท่า	0.0	

หน้าเว็บที่ www.cheqa.mua.go.th แจ้งว่า:
ยืนยันการตัดสินใจ

ตกลง ยกเลิก

แสดงผลการประเมินที่แท็บผลการดำเนินงานเทียบกับเกณฑ์การประเมิน

เกณฑ์มาตรฐาน		เชิงปริมาณ	
ผลการดำเนินงาน			
ข้อมูลพื้นฐาน	ผลรวมจากหลักสูตร	จำนวนยื่นยื่นของคณะ	
จำนวนอาจารย์ประจำทั้งหมด รวมทั้งที่ปฏิบัติงานจริงและลาศึกษาต่อ	15.0	40.0	
จำนวนอาจารย์ประจำทั้งหมดที่ปฏิบัติงานจริงและลาศึกษาต่อ วุฒิปริญญาเอกหรือเทียบเท่า	5.0	10.0	
ตัวตั้ง = 0.000 ตัวหาร = 0.000 ผลลัพธ์ = (ค่าร้อยละของอาจารย์ประจำที่มีคุณวุฒิปริญญาเอก = 25.000 ดังนั้นคะแนนที่ได้เท่ากับ 1.563)			
ผลการประเมินของคณะกรรมการปีที่ผ่านมา			
เป้าหมาย	ผลดำเนินงาน	คะแนนประเมินจากคณะกรรมการ	บรรลุเป้าหมาย
-ไม่มี-	-ไม่มี-		ไม่บรรลุเป้าหมาย
ผลการประเมินตนเองปีนี้			
เป้าหมาย	ผลดำเนินงาน	คะแนนการประเมินตนเอง	
	(ค่าร้อยละของอาจารย์ประจำที่มีคุณวุฒิปริญญาเอก = 25.000 ดังนั้นคะแนนที่ได้เท่ากับ 1.563)	1.57	
ผลการดำเนินงาน			

แสดงผลคะแนนการประเมิน

เชิงคุณภาพ

การประเมินตนเอง

เป้าหมาย **บันทึกผลการดำเนินงาน/รายการหลักฐาน** เทียบกับเกณฑ์ประเมิน ตัวอย่างการคำนวณ

มี ข้อ	เกณฑ์การประเมิน
<input checked="" type="checkbox"/> 1	คลิกแก้ไข 1. คลิกแก้ไข ปรึกษาทางวิชาการ และการใช้ชีวิตแก่นักศึกษาในคณะ
<input type="checkbox"/> 2	มีการให้ข้อมูลของหน่วยงานที่ให้บริการ กิจกรรมพิเศษนอกหลักสูตร แหล่งงานทั้งเต็มเวลาและนอกเวลาแก่นักศึกษา
<input type="checkbox"/> 3	จัดกิจกรรมเตรียมความพร้อมเพื่อการทำงานเมื่อสำเร็จการศึกษาแก่นักศึกษา
<input type="checkbox"/> 4	ประเมินคุณภาพของการจัดกิจกรรมและการจัดบริการในข้อ 1-3 ทุกข้อไม่ต่ำกว่า 3.51 จากคะแนนเต็ม 5
<input type="checkbox"/> 5	นำผลการประเมินจากข้อ 4 มาปรับปรุงพัฒนาการให้บริการและการให้ข้อมูล เพื่อส่งผล การประเมินสูงขึ้นหรือเป็นความคาดหวังของนักศึกษา
<input type="checkbox"/> 6	ให้ข้อมูลและความรู้ที่เป็นประโยชน์ในการประกอบอาชีพแก่ศิษย์เก่า

ผลการดำเนินงาน 0 คะแนน 0

แสดงหน้าเว็บของยู

บันทึก ยกเลิก **3. บันทึก**

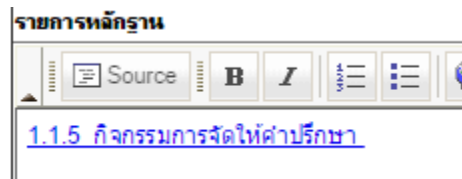
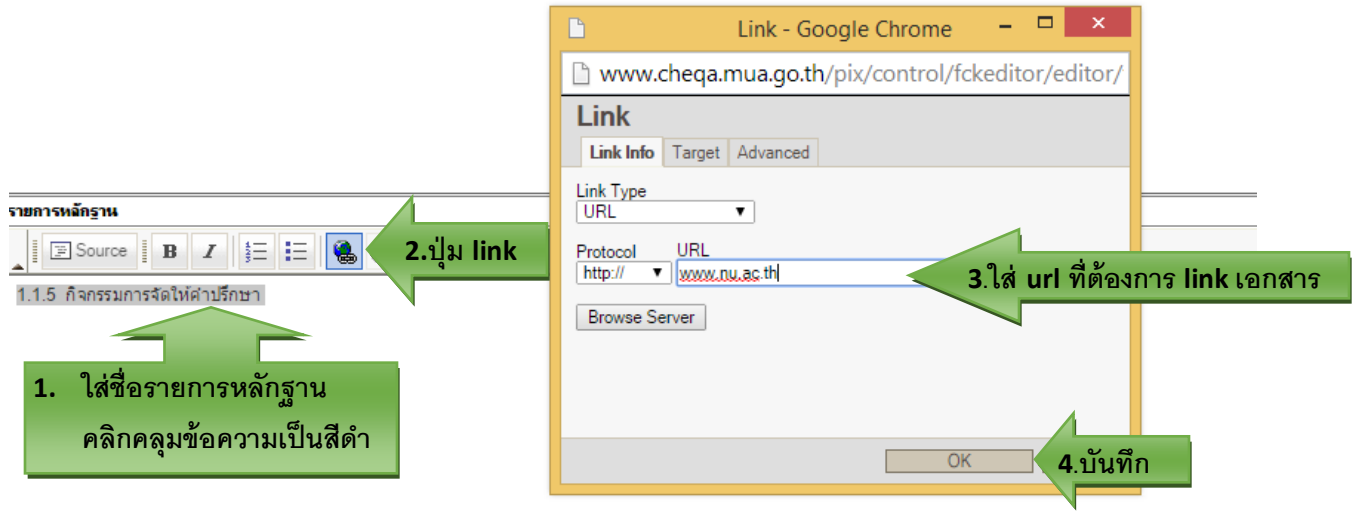
1. ดึง มีการดำเนินงาน **1. ดึง** มีการดำเนินงาน

2. กรอกผลการดำเนินงาน/รายการหลักฐาน

เป้าหมาย **บันทึกผลการดำเนินงาน/รายการหลักฐาน** ผลการดำเนินงานเทียบกับเกณฑ์ประเมิน ตัวอย่างการคำนวณ

มี ข้อ	เกณฑ์การประเมิน
<input checked="" type="checkbox"/> 1	จัดบริการให้คำปรึกษาทางวิชาการ และการใช้ชีวิตแก่นักศึกษาในคณะ
<input type="checkbox"/> 2	มีการให้ข้อมูลของหน่วยงานที่ให้บริการ กิจกรรมพิเศษนอกหลักสูตร แหล่งงานทั้งเต็มเวลาและนอกเวลาแก่นักศึกษา
<input type="checkbox"/> 3	จัดกิจกรรมเตรียมความพร้อมเพื่อการทำงานเมื่อสำเร็จการศึกษาแก่นักศึกษา
<input type="checkbox"/> 4	ประเมินคุณภาพของการจัดกิจกรรมและการจัดบริการในข้อ 1-3 ทุกข้อไม่ต่ำกว่า 3.51 จากคะแนนเต็ม 5
<input type="checkbox"/> 5	นำผลการประเมินจากข้อ 4 มาปรับปรุงพัฒนาการให้บริการและการให้ข้อมูล เพื่อส่งผล การประเมินสูงขึ้นหรือเป็นความคาดหวังของนักศึกษา
<input type="checkbox"/> 6	ให้ข้อมูลและความรู้ที่เป็นประโยชน์ในการประกอบอาชีพแก่ศิษย์เก่า

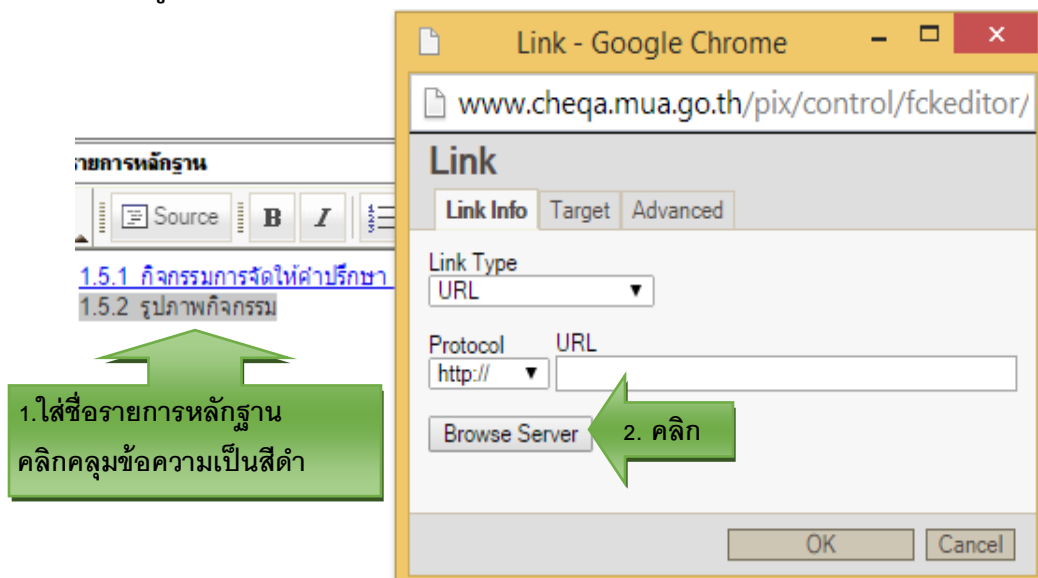
ผลการดำเนินงาน 1 คะแนน 1 **แสดงคะแนน**



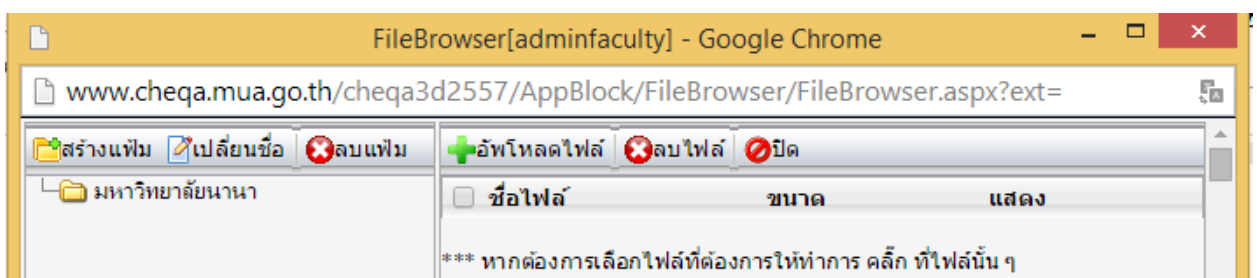
ถ้าทำ link แล้ว ข้อความจะเป็นสีฟ้าขีดเส้น

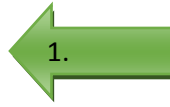
การ upload เอกสารในระบบ Che

เอกสารจะเก็บอยู่ที่ server



แสดงหน้าจอ upload





www.cheqa.mua.go.th/cheqa3d2557/AppBlock/FileBrowser/FileBrowser.aspx?ext=

สร้างเพิ่ม เปลี่ยนชื่อ ลบเพิ่ม อัปโหลดไฟล์ใหม่

เลือกไฟล์ที่ต้องการ(สามารถเลือกได้ครั้งละหลาย ๆ ไฟล์):

Choose Files No file chosen

อัปโหลดไฟล์

2.

Open

This PC > Desktop

Search Desktop

Organize New folder

Name	Date modified	Type
ASPxGridView2		Micros
CHE3D Test 3-7-58	6/10/2015 3:54 PM	Micros
error ระบบ	7/10/2015 5:35 PM	Micros
Functional 19-7-58	8/2/2015 2:52 PM	Micros
IMG_7603	7/7/2015 5:11 PM	IPEG ir

File name: All Files

Open Cancel

3. เลือกไฟล์ที่ต้องการ

เลือกไป

Choose Files รายการหลักฐาน 1.5.1.doc

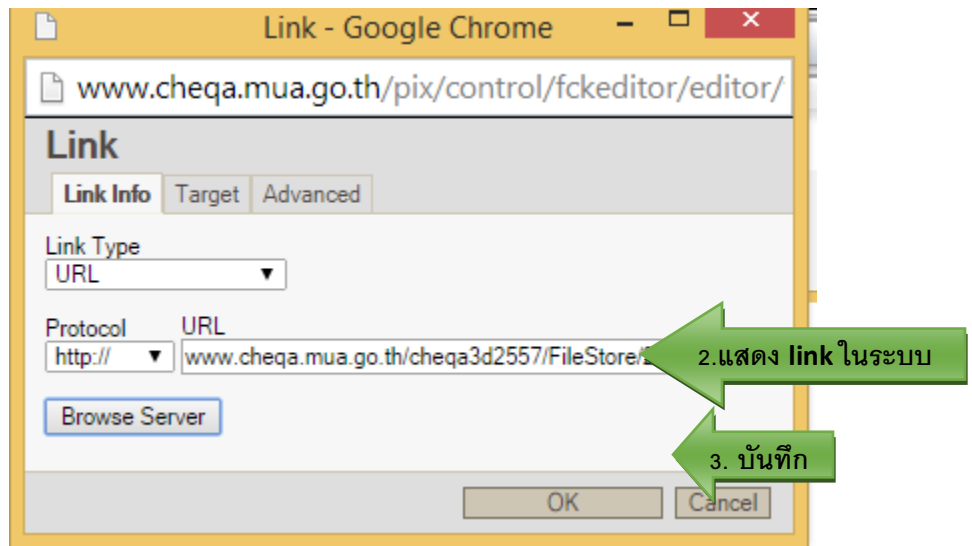
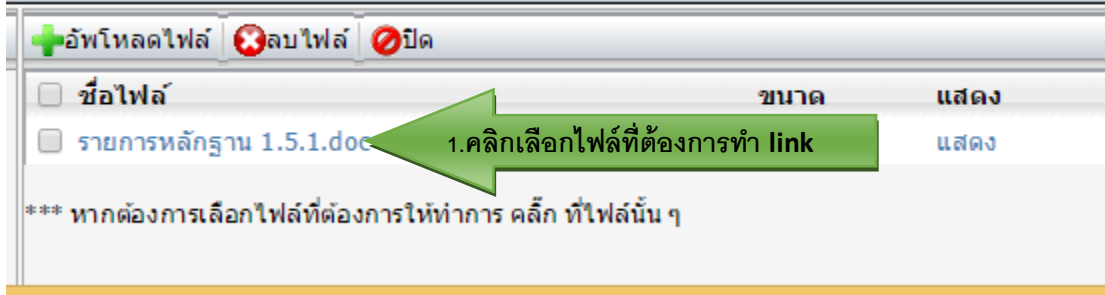
อัปโหลดไฟล์

4. กดปุ่ม upload

แสดงชื่อไฟล์ที่เลือก

เลือกไฟล์ที่ต้องการทำ link ไปที่หลักฐาน

AppBlock/FileBrowser/FileBrowser.aspx?ext=



การแสดงผล

เป้าหมาย บันทึกผลการดำเนินงาน/รายการหลักฐาน **ผลการดำเนินงานเทียบกับเกณฑ์ประเมิน**

องค์ประกอบ 1 การผลิตบัณฑิต
ตัวบ่งชี้ที่ 1.5 (สกอ.) การบริการนักศึกษาระดับปริญญาตรี
ชนิดของตัวบ่งชี้ กระบวนการ
เกณฑ์การประเมิน

คะแนน 1	คะแนน 2	คะแนน 3	คะแนน 4	คะแนน 5
มีการดำเนินการ 1 ข้อ	มีการดำเนินการ 2 ข้อ	มีการดำเนินการ 3-4 ข้อ	มีการดำเนินการ 5 ข้อ	มีการดำเนินการ 6 ข้อ

หมายเหตุ
เกณฑ์มาตรฐาน **ข้อ**
ผลการประเมินตนเอง

มี	ชื่อเกณฑ์การประเมิน	ผลดำเนินงาน	หลักฐาน
✓1	จัดการให้คำปรึกษาทางวิชาการ และการใช้ชีวิตแก่นักศึกษาในคณะ	ผลการดำเนินงานการจัดการให้คำปรึกษาทางวิชาการ และการใช้ชีวิตแก่นักศึกษาในคณะ มีการจัดกิจกรรม.....	1.5.1 กิจกรรมการจัดให้คำปรึกษา 1.5.2 รูปภาพกิจกรรม

แสดงรายการหลักฐาน

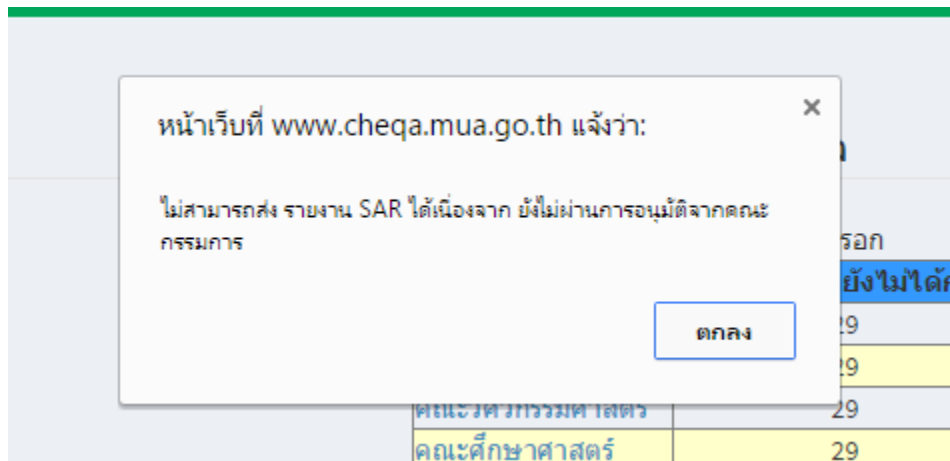
การส่งรายงานประเมิน

ระดับคณะ เมื่อคณะกรรมการกดยืนยันส่งรายงานถือว่าเสร็จสิ้น ระบบจะดึงข้อมูลไปยังสถาบัน

- ระดับสถาบัน**
1. ประธานกรรมการต้องยืนยันความถูกต้องของข้อมูลและผลการตรวจสอบ
 2. Admin สถาบันต้องกดส่งรายงานการประเมินให้ทาง สกอ.



กรณีที่คณะกรรมการยังไม่ได้ยืนยันข้อมูลระบบจะแสดงข้อความแจ้งเตือน ดังรูป



ระบบจะตรวจสอบข้อมูลดังนี้

1. รายการ CDS
2. ผลการประเมินจากคณะกรรมการ ที่ยังไม่สมบูรณ์

3. การกรอกส่วนนำ

เมื่อกรอกข้อมูลครบถ้วนระบบจึงจะให้ดำเนินการส่งรายงานได้

ตรวจสอบข้อมูล

1.รายการ CDS ที่ยังไม่ได้กรอก

คณะ	จำนวน CDS ที่ยังไม่ได้กรอก
คณะเกษตรศาสตร์	29
คณะวิทยาศาสตร์	29
คณะวิศวกรรมศาสตร์	29
คณะศึกษาศาสตร์	29
คณะเภสัชศาสตร์	29
คณะทันตแพทยศาสตร์	29

1.เช็ครายการ CDS

2. การบันทึกคะแนน ตัวบ่งชี้ใดที่แสดง การคำนวณคะแนนไม่สมบูรณ์ กรณากลับไปบันทึกคะแนนใหม่อีกครั้ง

ตัวบ่งชี้ที่	ชื่อตัวบ่งชี้	SAR	SAR คะแนนอ้างอิง	CAR	CAR คะแนนอ้างอิง	การคำนวณคะแนน
1.1	ผลการบริหารจัดการหลักสูตรโดยรวม	3.65	3.65	0.00	0	สมบูรณ์
1.2	อาจารย์ประจำสถาบันที่มีคุณวุฒิปริญญาเอก	4.25	4.25	4.25	4.25	สมบูรณ์
1.3	อาจารย์ประจำสถาบันที่ดำรงตำแหน่งทางวิชาการ	2.93	2.93	2.93	2.93	สมบูรณ์
1.4	การบริการนักศึกษาระดับปริญญาตรี	3.00	3.00	0.00	0	สมบูรณ์
1.5	กิจกรรมนักศึกษาระดับปริญญาตรี	5.00	5.00	0.00	0	สมบูรณ์
2.1	ระบบและกลไกการบริหารและพัฒนางานวิจัยหรืองานสร้างสรรค์	2.00	2.00	0.00	0	สมบูรณ์
3.1	การบริการวิชาการแก่สังคม	3.00	3.00	0.00	0	สมบูรณ์
3.1	การบริการวิชาการแก่สังคม	0.00	0.00	0.00	0	สมบูรณ์
4.1	ระบบและกลไกการทำนุบำรุงศิลปะและวัฒนธรรม	1.00	1.00	0.00	0	สมบูรณ์
4.1	ระบบและกลไกการทำนุบำรุงศิลปะและวัฒนธรรม	0.00	0.00	0.00	0	สมบูรณ์
5.1	การบริหารของสถาบันเพื่อการกำกับติดตามผลลัพธ์ตามพันธกิจ กลุ่มสถาบันและเอกลักษณ์ของคณะ	2.00	2.00	0.00	0	สมบูรณ์
5.2	ผลการบริหารงานของคณะ	0.66	0.66	0.39	0	ยังไม่สมบูรณ์
5.3	ระบบกำกับการประกันคุณภาพหลักสูตรและคณะ	2.00	2.00	0.00	0	สมบูรณ์

2.เช็คผลการประเมิน

หมายเหตุ : คะแนน SAR จะต้องเท่ากับ SAR คะแนนอ้างอิง และ CAR จะต้องเท่ากับ CAR คะแนนอ้างอิง การคำนวณ

ข้อมูลส่วนนำ ***ข้อมูลส่วนนำยังไม่สมบูรณ์ไม่สามารถส่งรายงานได้***

ส่งรายงาน SAR ที่ผ่านการประเมินแล้ว

ส่งรายงาน บันทึกข้อมูล

สถานะการส่งรายงาน ยังไม่ได้ส่งรายงาน

ติ๊ก ✓

แล้วกดบันทึกข้อมูล

เพื่อส่งรายงานให้ สกอ.

3.เช็คข้อมูลส่วนนำ

โดยระบบจะตรวจสอบข้อมูลดังนี้